



# VERPACKEN VON ASBESTHALTIGEN BAUSTOFFEN



Befüllanleitung für Plattensäcke und Big Bags

## Plattensack


Verpackung von Dachplatten in den gängigen Größen

Plattenart                      Plattenmaße                      Zu verwendender Plattensack

- 1) **Wellelernitplatten** 250 cm  
310 cm

260 x 125 x 30 cm  
320 x 125 x 30 cm

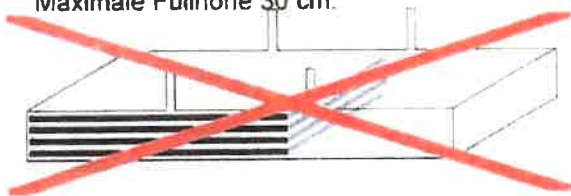
Verpackung gemäß Skizze.  
**Achtung:** Maximale Füllhöhe 30 cm !



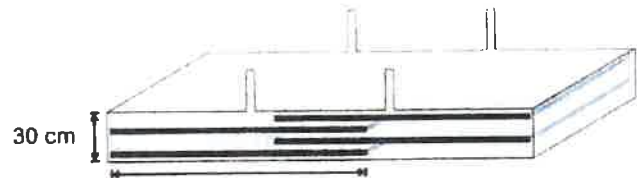
- 2) **Wellelernitplatten** 160 cm  
200 cm

260 x 125 x 30 cm  
320 x 125 x 30 cm

Verpackung gemäß Skizze.  
**Achtung:** Platten müssen im Verbund eingelegt werden. Sack nicht einseitig beladen!  
Maximale Füllhöhe 30 cm.



FALSCH




RICHTIG

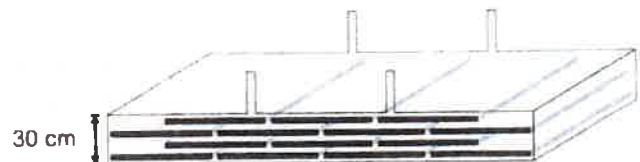
- 3) **"Berliner Welle"** 62,5 x 110 cm

260 x 125 x 30 cm

Verpackung gemäß Skizze.  
**Achtung:** Platten müssen im Verbund eingelegt werden. Keinesfalls "Türme" oder Stapel bilden.  
Platten zur Hälfte überlappen lassen!  
Maximale Füllhöhe 30 cm.



FALSCH




Einlegeschema  
"4-3-4-3"

- 4) **Firstteile**

müssen auf Plattenlagen verteilt werden.  
Keinesfalls neben Platten 200 oder 160 cm in Sack einlegen!  
Maximale Füllhöhe 30 cm.

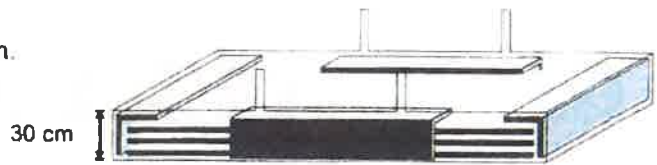


FALSCH



RICHTIG

5) Winkelteile mit 90° können seitlich auf den Plattenstapel gelegt werden.

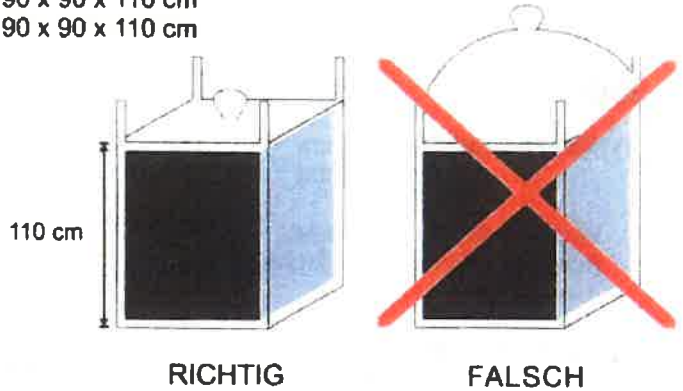


## Big Bag

Verpackung von Wandverkleidungen

Plattenart	Plattenmaße	Zu verwendender Big Bag
Kunstschiefer	30 x 30 cm	90 x 90 x 110 cm
Wandbeschlag	60 x 30 cm	90 x 90 x 110 cm

Verpackung gemäß Skizze.  
**Achtung:** Maximale Füllhöhe 110 cm!  
 Es dürfen keine großformatigen Dachplatten eingefüllt werden!



## Inhaltsangabe

Einwegcontainer	Big Bag Volumen ca.	Gedeckte Dachfläche ca.	Füllgewicht ca.
XXL Bag 110 x 110 x 115 cm	1,40 m <sup>3</sup>	70 m <sup>2</sup>	1250 kg
Big Bag 90 x 90 x 110 cm	0,89 m <sup>3</sup>	45 m <sup>2</sup>	800 kg
Plattensack 260 x 125 x 30 cm	1,00 m <sup>3</sup>	50 m <sup>2</sup>	1000 kg
Plattensack 320 x 125 x 30 cm	1,20 m <sup>3</sup>	65 m <sup>2</sup>	1250 kg

(Angaben ohne Gewähr)

## Bitte beachten Sie:

**Säcke müssen verschlossen werden!**  
**Unbedingt vor längerer Sonneneinstrahlung schützen.**

Defekte Säcke müssen umgefüllt werden, da ansonsten kein Abtransport möglich ist.

Kosten, die durch Nichteinhaltung der Befüllanleitung entstehen, werden im Einzelfall nach Aufwand abgerechnet. Hierzu gehören erneute An- und Abfahrten, sowie eventuell neue Säcke.

Weiterhin weisen wir darauf hin, dass erneute An- und Abfahrten wegen falscher Aufstellung oder Wartezeiten über 30 Minuten nach Aufwand berechnet werden.

**Wichtig:**  
 Alle Säcke müssen mit einem Asbest-Logo gekennzeichnet sein.  
 Diese erhalten Sie bei Ihrem Fachhändler.

